

(附件 4)

## 桃園市政府補助或委辦經費收支結算表

機 關 名 稱	： 桃園市立 文昌 國民中學
計 畫 名 稱	： 桃園市 106 年度校園「食」在安心食農教育活動計畫
桃園市政府核定函日期文號	： 106 年 4 月 7 日桃教體字第 1060026132 號
預 算 年 度 及 科 目	： 106 年度預算教育局分基金「體育及衛生教育計畫-服務費用」科目項下支應(7-16)
計 畫 預 定 完 成 日 期	： 106 年 09 月 31 日
計 畫 實 際 完 成 日 期	： 106 年 09 月 31 日
計 畫 概 算 金 額	： 新臺幣 40,000 元整
桃園市政府補助金額	： 新臺幣 37,000 元整
補 助 實 支 金 額	： 新臺幣 37,000 元整
結 餘 款	： 0
結 餘 款 繳 回 日 期	： 無

承辦人

業務單位主管

主辦會計

機關長官

(附件 5)

桃園市立 文昌 國民中學  
106年度校園「食」在安心食農教育活動計畫-校園推展活動成果表



說明：文昌小田園規劃位置

說明：此計畫訂為“文昌小田園”，歡迎大家一起來種田。

TO \_\_\_\_\_ 導師：

您好！謝謝您認養文昌小菜園，為學校的食農教育出一份力。尋問過協助建置菜園的講師，5月份適合栽種的植物有下列選項，請導師勾選欲栽種之植物，方便講師在菜園建置時可以順便帶來栽種。勾選完後，請於5/12下班前將此表交給午餐秘書統計喔~~謝謝！

<input type="checkbox"/> 西瓜	<input type="checkbox"/> 福山萵苣	<input type="checkbox"/> 茄子	<input type="checkbox"/> 胡瓜	<input type="checkbox"/> 薄荷
<input type="checkbox"/> 美濃瓜	<input type="checkbox"/> 皇宮菜	<input type="checkbox"/> 秋葵	<input type="checkbox"/> 水果玉米	<input type="checkbox"/> 香蜂草
<input type="checkbox"/> 地瓜葉	<input type="checkbox"/> 韭菜	<input type="checkbox"/> 辣椒	<input type="checkbox"/> 糯米椒	<input type="checkbox"/> 自備(費用自理)
<input type="checkbox"/> 空心菜	<input type="checkbox"/> 小白菜	<input type="checkbox"/> 櫻桃蘿蔔	<input type="checkbox"/> 九層塔	
<input type="checkbox"/> 莧菜	<input type="checkbox"/> 青江菜	<input type="checkbox"/> 青椒	<input type="checkbox"/> 蘿勒	

學務 逸萊



說明：讓班級認養，種自己想要的菜。

說明：教師研習開課。



說明：校長說：讓師生共同認養。

說明：有的用種子，有的用種苗…

承辦人：

主任：

校長：

桃園市立 文昌 國民中學  
106年度校園「食」在安心食農教育活動計畫-校園推展活動成果表



說明：利用“椰纖土+有機肥”做為種菜的介質。指導老師講解原理。



說明：同學們分工合作。



說明：我們今天種甚麼？



說明：



說明：哇…澎漲了…

承辦人：

主任：



說明：完成後，老師說土要鬆，我偏要踩。

校長：

桃園市立 文昌 國民中學  
106年度校園「食」在安心食農教育活動計畫-校園推展活動成果表



說明：對，對，就這樣。



說明：拌肥及種苗。



說明：苗種下去後，先澆一些水。



說明：研究澆水的方式。



說明：大功告成啦…



說明：昌仔也來插一腳。

承辦人：

主任：

校長：

桃園市立 文昌 國民中學  
106年度校園「食」在安心食農教育活動計畫-校園推展活動成果表



說明：教務主任帶領數理資優班學生研究自動灑水系統。



說明：同學們努力討論研究。



說明：空心菜發芽了…

承辦人：

主任：



說明：同學，你也種太密了吧！

校長：

桃園市立 文昌 國民中學  
106年度校園「食」在安心食農教育活動計畫-校園推展活動成果表



說明：老師，我想吃西瓜。



說明：茄子說：辣椒你長了兩隻角。



說明：努力的長啊...



說明：聽說地瓜葉很好種。



說明：你到底有沒有灑種子啊?



說明：萵苣說：啊...好擠喔!

承辦人：

主任：

校長：

桃園市立 文昌 國民中學  
106年度校園「食」在安心食農教育活動計畫-校園推展活動成果表



說明：快走開，快走開啦！



說明：蟲害出現…



說明：這裡要這樣子喔~



說明：校長也帶著學生動手做食農。



說明：大家來抓蟲。

承辦人：



說明：跟客人解說文昌小田園。


校長：

主任：


桃園市立 文昌 國民中學  
106年度校園「食」在安心食農教育活動計畫-校園推展活動成果表



說明：茄子開花了。




說明：辣椒由綠轉黑。



說明：我是秋葵花。



說明：這是…甚麼花？



說明：很小的蘿蔔(櫻桃蘿蔔)

承辦人：




說明：忌避作物—辣椒。

主任：


校長：



桃園市立 文昌 國民中學  
106年度校園「食」在安心食農教育活動計畫-校園推展活動成果表



說明：茄子長出來了。




說明：幫西瓜做床。




說明：長最好的辣椒。



說明：無緣的玉米。



說明：很醜的蕃茄。



說明：刺刺的小黃瓜。

承辦人：

主任：

校長：

桃園市立 文昌 國民中學  
106年度校園「食」在安心食農教育活動計畫-校園推展活動成果表



說明：成果展示照片

說明：收成後展示拍賣。

說明：營收用來下次買苗。



說明：成果不凡喔。


說明：唯一一顆吃到的西瓜。

承辦人：

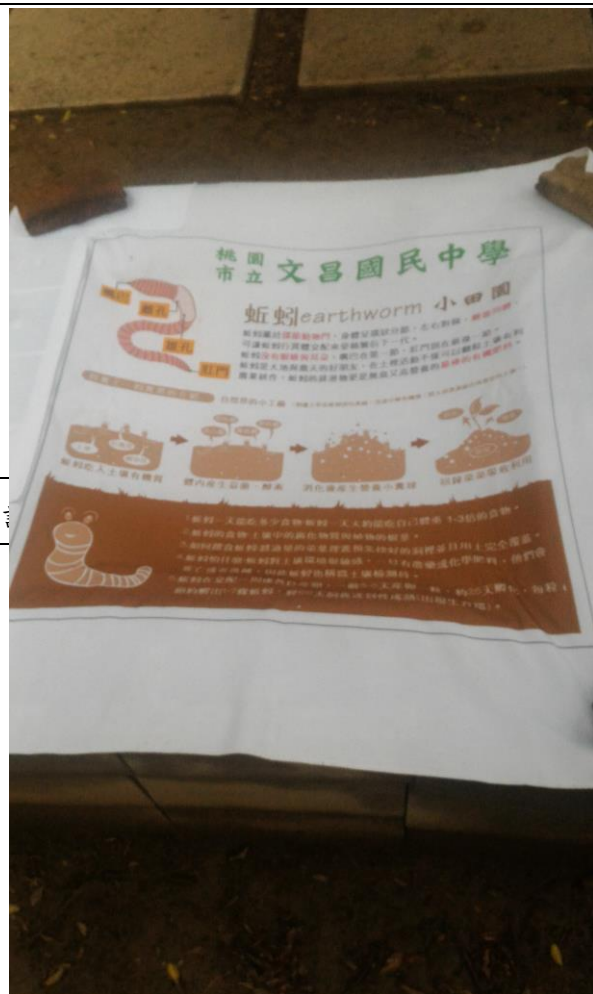
主任：

校長：

桃園市立 文昌 國民中學  
106年度校園「食」在安心食農教育活動計畫-校園推展活動成果表



說明：雨水收集水撲滿。




說明：利用蚯蚓來堆肥。



說明：利用廢棄鐵架座支架。

承辦人：



說明：利用掃把木棍做支架。

主任：

校長：

桃園市立 文昌 國民中學  
106年度校園「食」在安心食農教育活動計畫-校園推展活動成果表



說明：外聘講師講座

說明：輕鬆的暖場。



說明：淺顯易懂的講解。

說明：認真聽，待會會被問問題。



說明：後面也有螢幕可以看喔！

說明：特教班也熱心參與食農教育

承辦人：

主任：

校長：

桃園市立 文昌 國民中學  
106年度校園「食」在安心食農教育活動計畫-校園推展活動成果表



說明：產銷班班長講解如何育苗。

承辦人：

主任：



說明：糟糕，我忘了放多少了。



說明：我也要，我也要。



說明：這是我負責的喔~



說明：擺好之後看一下，原來是這樣。

校長：

桃園市立 文昌 國民中學  
106年度校園「食」在安心食農教育活動計畫-校園推展活動成果表



說明：苗準備好了，快來吧！



說明：趕快種吧！



說明：讓我想想怎麼種比較好。

承辦人：



說明：同學，知道我的辛苦了吧！



說明：成果展示。

主任：

校長：

桃園市立 文昌 國民中學  
106年度校園「食」在安心食農教育活動計畫-校園推展活動成果表



說明：這樣採空心菜知道嗎？



說明：這裡可以採嗎？



說明：好開心！



說明：啊~被發現了。



說明：老師，這樣可以嗎？



說明：我要帶回家給媽媽煮。

承辦人：

主任：

校長：

桃園市立 文昌 國民中學  
106年度校園「食」在安心食農教育活動計畫-校園推展活動成果表



說明：如何防治病蟲害



說明：常見蟲害



說明：看吧！我答對了。



說明：要認真聽我講喔！



說明：講解四章一Q



說明：選我，選我。

承辦人：

主任：

校長：